

# Daily Technical Analysis Report



بن ميراچ  
لتداول الأوراق المالية

## شركائك في النجاح

ميراج .. ثقة .. تميز .. إلتزام...

 [www.miragebrokerage.org](http://www.miragebrokerage.org)

 [miragebrokerage.blogspot](http://miragebrokerage.blogspot)

 [mirage1online](https://www.facebook.com/mirage1online)

 [miiragebrokerageco](https://www.youtube.com/miragebrokerageco)

 [miragebrokerge1](https://twitter.com/miragebrokerge1)

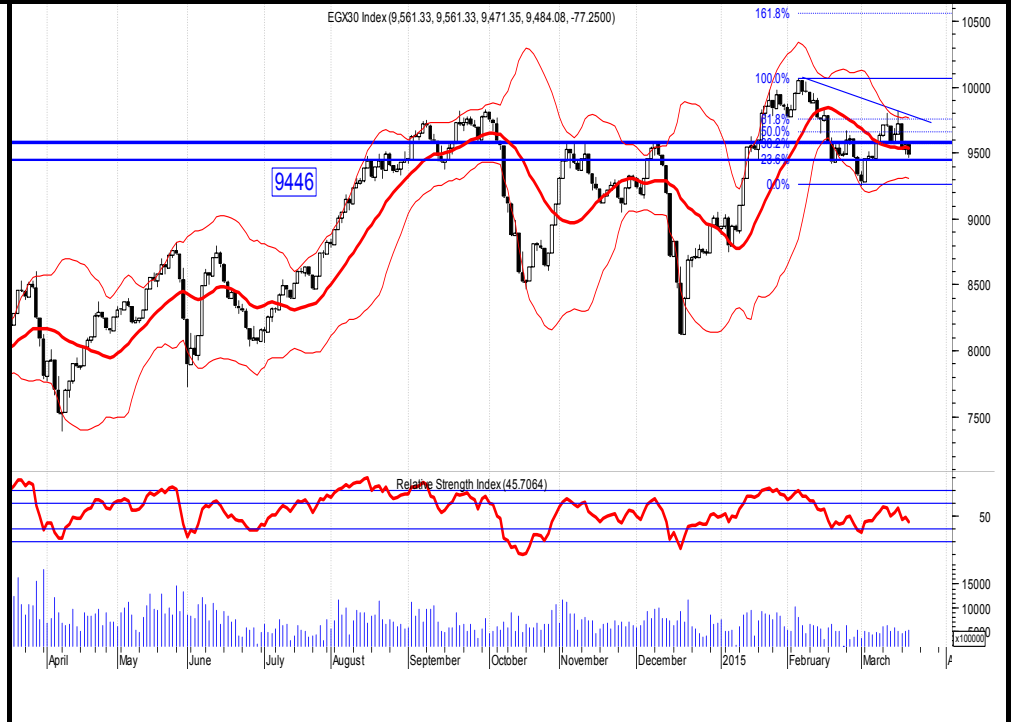
التنبيه بإخلاء المسؤولية : هذا التقرير مبني على أسس التحليل الفني و المعلومات الواردة فيه يتم الحصول عليها من مصادر معروفة نعتقد في صحتها و هذا التقرير لا يعتبر توصية بالبيع والشراء إنما هو مجرد استشارة فنية والمستثمر يملك حرية البيع والشراء طبقا لقراره الاستثماري الخاص به .

ثقة .. تميز .. إلتزام

EGX70



EGX30



الاجلاق: ٥٢٥

ما زال مؤشر الافراد في اتجاهه الهابط مستهدف مستوي دعمه ، ويعزز من ذلك غياب السيولة الشرائية الواضحة في اسهم الافراد مما يعزز وصول المؤشر الي مستوي دعم ٥١٨ ، ويكون مستوي المقاومة الحالي ٥٥٦ نقطة.

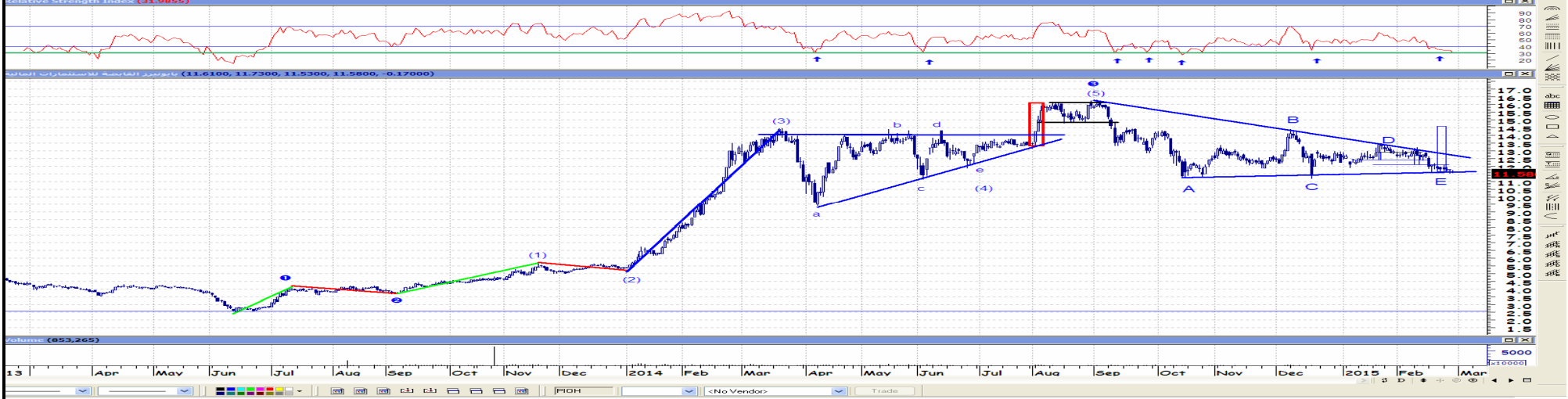
الاجلاق: ٩٣٦٧

ارتد المؤشر من مستوي ٩٣٥٠ حتي وصل الي مستوي ٩٤٥٠ المقاومة الفرعية للمؤشر ، وشهد المؤشر موجة بيعية علي تلك النقطة مما دفع المؤشر للانخفاض وعدم النجاح في الثبات فوق مستوي ٩٤٠٠ ، ليكون مستوي ٩٣٠٠ ثم ٩٢٥٠ مستوي دعم ، ويكون مستوي ٩٤٥٠ مستوي مقاومة.

التنبيه بإخلاء المسؤولية : هذا التقرير مبني على أسس التحليل الفني و المعلومات الواردة فيه يتم الحصول عليها من مصادر معروفة نعتقد في صحتها و هذا التقرير لا يعتبر توصيه بالبيع والشراء إنما هو مجرد استشارة فنية والمستثمر يملك حرية البيع والشراء طبقا لقراره الاستثماري الخاص به .

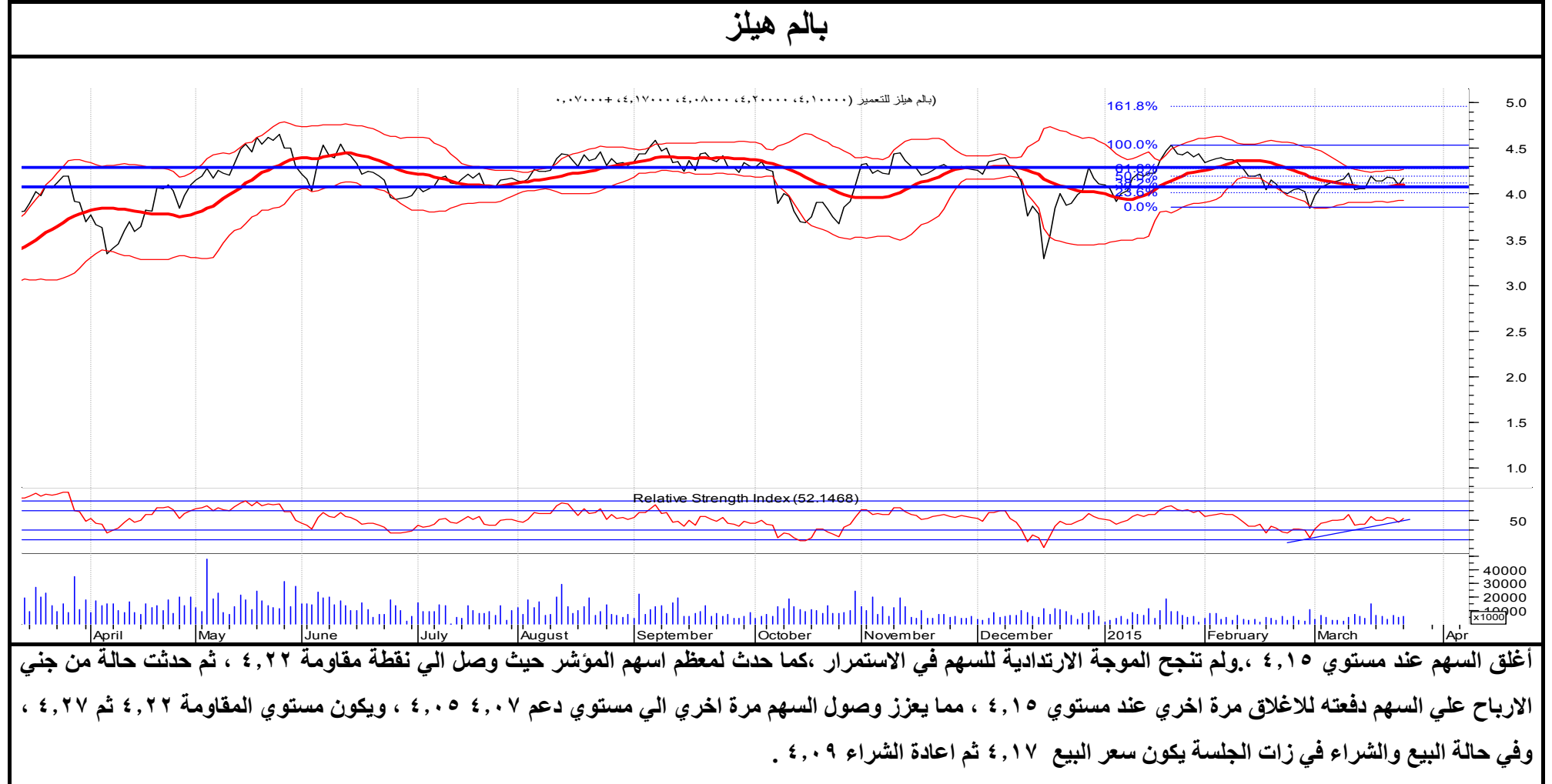
تحليل لاهم الاسهم

بايونيرز



-كسر السهم اهم مستوي دعم له ( ايضا وقف الخساره )  
بعد محاوله الصعود مره اخري فوق مستويات ١١,٠٠ من الممكن اعاده النظر مره اخري للسهم ( لظهور بعض القوي الشرائيه )  
دعم اول خلال الجلسه ١٠,٩٠  
مقاومه اولي خلال الجلسه ١١,٠٠  
دعم ثاني خلال الجلسه ١٠,٨٠  
مقاومه ثانيه داخل الجلسه ١١,٢٠

التنبيه بإخلاء المسؤولية : هذا التقرير مبني على أسس التحليل الفني و المعلومات الواردة فيه يتم الحصول عليها من مصادر معروفة نعتقد في صحتها و هذا التقرير لا يعتبر توصيه بالبيع والشراء إنما هو مجرد استشارة فنية والمستثمر يملك حرية البيع والشراء طبقا لقراره الاستثماري الخاص به .



التنبيه بإخلاء المسؤولية : هذا التقرير مبني على أسس التحليل الفني و المعلومات الواردة فيه يتم الحصول عليها من مصادر معروفة نعتقد في صحتها و هذا التقرير لا يعتبر توصيه بالبيع والشراء إنما هو مجرد استشارة فنية والمستثمر يملك حرية البيع والشراء طبقا لقراره الاستثماري الخاص به .

**جلوبال تليكوم**



مر السهم بموجة جني أرباح عنيفة أدت به للوصول لمنطقة القاع السابق ليرتد منها بشكل طفيف تزامناً مع ارتفاع بأحجام التداول ليرتد بشكل طفيف تؤهل السهم لمواصلة ارتفاعه ، لذلك ينصح ببدء الشراء التجميعي عند تلك المستويات .

الدعم عند الـ ٣,٣٢ ثم ٣,٢٧ جنيه .

المقاومه عند الـ ٣,٦٨ ثم ٣,٩٦ جنيه .

التعليق	الاتجاه	المستهدف	المقاومة		وقف الخسائر	الدعم		الايغلاق	الكود	الاسم
			٢	١		٢	١			
مر السهم بموجة جني أرباح عنيفة بعد أن أخفق في إختراق مستوى المقاومة ١٢ جنيه، وصولاً لمستوى الدعم ليرتد منه حيث من المتوقع ان يدخل السهم في تحركات عرضية ، لذا ينصح بالمتاجره .	عرضي	١١,٥٧	١١,٢٨	١١,٠٩	١٠,١٠	١٠,٥٣	١٠,٥٤	١٠,٧٨	TMGH	طلعت مصطفى
يسير السهم في اتجاه عرضي ينصح بالمتاجره بين الدعم والمقاومه	عرضي	٤٠,٠٠	٣٨,٠٠	٣٧,٠٠	٣٣,٠٠	٣٣,٠٠	٣٤,٢٠	٣٤,٠٢	NHD	مدينة نصر
السهم في اتجاه عرضي بين المقاومات والدعوم	عرضي	٦٥,٢٠	٦٥,٢٠	٦٤,٨٠	٦٢,٩٨	٦١,٣٠	٦٣,٤٠	٦٤,٠٠	HELI	مصر الجديدة
السهم في اتجاه عرضي بين المقاومات والدعوم	عرضي	٤,٣٣	٤,٢٦	٤,٢٢	٤,٠٩	٤,٠٣	٤,١٢	٤,١٥	PHDC	بالم هيلز
إخفق السهم في إختراق خط الإتجاه الصاعد لثاني مرة عالتوالي ما قد يدخل السهم في حركة عرضية لذلك ينصح بالمتاجره .	عرضي	١٥,٧٤	١٥	١٤,٥٦	١٣	١٣	١٣,٥٠	١٣,٩٢	OCDI	السادس من اكتوبر
من الممكن التجميع قرب مستويات الدعم الهامه او في منطقه ١,١٠-١,٠٠	عرضي	١,٤٠	١,٣٠	١,٢٥	١,٠٠	١,١٠	١,١٤	١,١١	EGTS	المصرية للمنتجات

الاسم	الكود	الايغلاق	الدعم		وقف الخسائر	المقاومة		المستهدف	الاتجاه	تعليق
			١	٢		١	٢			
هيرمس	HRHO	١٦,٧٩	١٦,٧٠	١٦,٢٥	١٦,٥٢	١٧,٣٦	١٧,٨٧	١٨,٣٨	عرضي	إرتد السهم من مستويات الدعم في محاولة للأقتراب من مستوى المقاومة عند الـ ١٧,٠٩ جنيه لذلك ينصح بالمتاجره مع الشراء التجميعي بالقرب من الدعم .
بايونيرز	PIOH	١٠,٩٤	١٠,٥٠	١٠,٠٠	٩,٥٠	١١,٠٠	١٢,٠٠	١٢,٠٠	هابط	تفعيل نقطه وقف الخسائر والمتاجره ب ٥٠% من المحفظه واعاده الدخول مره اخري عند نقطه الدعم الجديده
عامر جروب	AMER	١,٠٩	١,٠٦	١,٠٠	١,٠٣	١,١٢	١,١٤	١,١٤	عرضي	السهم في اتجاه عرضي بين المقاومات والدعوم
القلعة	CCAP	٢,٦٠	٢,٥٢	٢,٤٠	٢,٤٦	٢,٦٤	٢,٧٠	٢,٧٠	عرضي	السهم في اتجاه عرضي بين المقاومات والدعوم
العربية للاستثمارات	AIND	١,٦٥	١,٦٠	١,٤٥	١,٤٥	١,٨٥	١,٩٠	١,٩٠	عرضي	ننصح بالمتاجره بين مستويات الدعم والمقاومه
المصريون في الخارج	ABRD	٥,١٧	٥,٠٨	٤,٨٥	٥,٠٨	٥,٧٢	٥,٨٤	٥,٩٥	عرضي	مازال السهم على حركة العرضية بين الدعم و المقاومة لذلك ينصح بالمتاجره مع مراقبة أحجام التداول.

الاسم	الكود	الايغلاق	الدعم		وقف الخسائر	المقاومة		المستهدف	الاتجاه	تعليق
			١	٢		١	٢			
أوراسكوم للإعلام	OTMT	١,١٨	١,١٦	١,١١	١,١٣	١,٢١	١,٢٤	١,٢٦	عرضي	السهم في اتجاه عرضي بين المقاومات والدعوم
جلوبال تيلكوم	GTHE	٣,٣٢	٣,٢٥	٣,١٠	٣,١٨	٣,٤٠	٣,٤٥	٣,٤٥	هابط	السهم الان في اتجاه هابط مستهدف الدعم
المصرية للاتصالات	ETEL	١٠,٧٢	١٠,١٠	٩,٧٠	٩,٨٤	١١,٠٨	١١,٢٨	١١,٢٨	عرضي	السهم في اتجاه عرضي بين المقاومات والدعوم

التنبيه بإخلاء المسؤولية : هذا التقرير مبني على أسس التحليل الفني و المعلومات الواردة فيه يتم الحصول عليها من مصادر معروفة نعتقد في صحتها و هذا التقرير لا يعتبر توصيه بالبيع والشراء إنما هو مجرد استشارة فنية والمستثمر يملك حرية البيع والشراء طبقا لقراره الاستثماري الخاص به .

تعليق		المستهدف	المقاومة		وقف الخسائر	الدعم		الايغلاق	الكود	الاسم
			٢	١		٢	١			
نصح بالمتاجره بين مستويات الدعم والمقاومه	هابط	٤,٢٠	٤,٠٠	٣,٩٠	٣,٢٨	٣,٢٨	٣,٣٥	٣,٣٣	ACGC	العربية لحليج الاقطان
اغلق السهم اسفل مستوي وقف الخسائر لذلك ينصح بتخفيف الكميات بعد كسر الدوم الرئيسي	هابط	٣,٢٠	٣,٠٠	٢,٨٠	٢,٥٥	٢,٣٠	٢,٤٠	٢,٤٠	APSW	العربية وبوليفارا
نصح بالمتاجره بين مستويات الدعم والمقاومه	عرضي	٦,٠٠	٥,٧٠	٥,٦٠	٥,٠٠	٥,٠٠	٥,٠٠	٥,٠٤	PRCL	العامة للخزف(شيني)

تعليق		المستهدف	المقاومة		وقف الخسائر	الدعم		الايغلاق	الكود	الاسم
			٢	١		٢	١			
استقر السهم عند مستوى الدعم و لكن مازال دون العزم الكافي لدفعه لأعلى بقوى و لكن من المتوقع يتحرك بشكل عرضي لذلك ينصح بالشراء التجميعي بالقرب من الدعم الرئيسي .	عرضي مانل للهبوط	١,٦٠	١,٥٣	١,٤٦	١,٣٣	١,٢٤	١,٣٤	١,٣٥	UEGC	الصعيد العامة للمقاولات
مازال السهم على حركة العرضية بين الدعم و المقاومة لذلك ينصح بالمتاجره.	عرضي	٧,١٧	٦,٩٠	٦,٨٠	٦,١١	٥,٧٠	٦,١١	٦,٢٠	SVCE	جنوب الوادي للاسمنت
مازال السهم على إتجاهه الهابط متخلياً عن عده نقاط دعم قوية أدت به لأستهداف مناطق أدنى لذلك ينصح بإيقاف الخسائر مع المتاجره لحين وضوح الاتجاه القادمة ..	هابط	٥,٨٣	٥,٥٤	٥,٠٨	٤,٧١	٤,٧٨	٤,٧١	٤,٧٥	GGCC	الجيزة العامة للمقاولات

التنبيه بإخلاء المسؤولية : هذا التقرير مبني على أسس التحليل الفني و المعلومات الواردة فيه يتم الحصول عليها من مصادر معروفة نعتقد في صحتها و هذا التقرير لا يعتبر توصيه بالبيع والشراء إنما هو مجرد استشارة فنية والمستثمر يملك حرية البيع والشراء طبقاً لقراره الاستثماري الخاص به .



تعليق		المستهدف	المقاومة		وقف الخسائر	الدعم		الايغلاق	الكود	الاسم
			٢	١		٢	١			
السهم في اتجاه عرضي بين المقاومات والدعوم	عرضي	٥,٠٥	٥,٠٥	٤,٩٧	٤,٦٤	٤,٥٠	٤,٧٣	٤,٧٧	EGCH	كيما
السهم في اتجاه عرضي بين المقاومات والدعوم	عرضي	٩,١٠	٩,١٠	٨,٩٥	٨,٧٠	٨,٤٢	٨,٧٠	٨,٨٦	EFIC	المالية والصناعية
السهم في اتجاه عرضي بين المقاومات والدعوم	عرضي	٤,٥٦	٤,٥٦	٤,٤٧	٤,٢٤	٤,١٨	٤,٣٠	٤,٣٣	SMFR	سماد مصر

تعليق		المستهدف	المقاومة		وقف الخسائر	الدعم		الايغلاق	الكود	الاسم
			٢	١		٢	١			
السهم في اتجاه عرضي بين المقاومات والدعوم	هابط	٢,٩٥	٢,٧٩	٢,٦٨	٢,١٠	٢,١٠	٢,١٨	٢,٢٧	EPCO	المصرية للدواجن
يسير في اتجاه عرضي (تجميعي)	صاعد	٢٢,٨٠	٢٢,٨٠	٢٢,٢٨	٢١,٢١	١٩,٨٠	٢١,٨٩	٢٣,٥٠	MPCO	المنصورة للدواجن
السهم الان يسير في منطقه عرضيه	عرضي	١٠,٠٠	٩,٨٨	٩,٦٨	٨,٢٠	٨,٥٠	٨,٨٠	٩,١٠	JUFO	جهينة

التنبيه بإخلاء المسؤولية : هذا التقرير مبني على أسس التحليل الفني و المعلومات الواردة فيه يتم الحصول عليها من مصادر معروفة نعتقد في صحتها و هذا التقرير لا يعتبر توصيه بالبيع والشراء إنما هو مجرد استشارة فنية والمستثمر يملك حرية البيع والشراء طبقا لقراره الاستثماري الخاص به .

تعليق		المستهدف	المقاومة		وقف الخسائر	الدعم		الايغلاق	الكود	الاسم
			٢	١		٢	١			
أغلاق السهم عند نقطة إيقاف خسائر هامه عند الـ ١٥,٣٠ جنيه وسط تحسن نسبي بأحجام التداول يؤول السهم لإعادة التداول لأعلى لذلك يجب تخفيف جزء مع المتاجره بالشراء بالقرب من الدعم .	عرضي	١٧,٢٤	١٦,٨٤	١٦,٢٧	١٤,٥٤	١٣,٥٨	١٤,٥٤	١٤,٥٦	ESRS	العز لحديد التسليح
مازال السهم على حركة العرضية بين الدعم و المقاومة لذلك ينصح بالمتاجره لحين وضوح الاتجاه القادمة .	عرضي	٨	٧,٣٠	٦,٨٤	٦,٣٢	٥,٨٢	٦,٣٢	٦,٤٥	IRON	الحديد والصلب
بالرغم من أن السهم مازال يمر بموجة جني الأرباح إلا أنه بدأ في أظهار علامات تكوين قاع فقد نجد إرتداده خلال الجلسات القادمة .	هابط	١٠,٠٩	٩,٥٦	٩,٢٤	٨,٠٣	٧,٨٠	٨,٠٣	٨,٤٩	ASCM	اسيك للتعددين

تعليق	الاتجاه	المستهدف	المقاومة		وقف الخسائر	الدعم		الايغلاق	الكود	الاسم
			٢	١		٢	١			
ننصح بالمتاجره بين مستويات الدعم والمقاومه	عرضي	١,٣٠	١,٣٠	١,٢٠	١,١٠	١,٠٠	١,٠٥	١,١٠	ELEC	الكابلات الكهربائية
ننصح بالمتاجره بين مستويات الدعم والمقاومه	عرضي	١٠,٠٠	٩,٥٠	٨,٧٠	٧,٨٠	٧,٠٠	٧,٨٠	٧,٨٥	CSAG	الفتاة للتوكيلات
ننصح بالمتاجره بين مستويات الدعم والمقاومه	عرضي	١,٢٠	١,١٥	١,١٠	٩٧.	٩٧.	١,٠٠	٩٨.	UASG	العربية المتحدة للشحن والتفريغ

التنبيه بإخلاء المسؤولية : هذا التقرير مبني على أسس التحليل الفني و المعلومات الواردة فيه يتم الحصول عليها من مصادر معروفة نعتقد في صحتها و هذا التقرير لا يعتبر توصيه بالبيع والشراء إنما هو مجرد استشارة فنية والمستثمر يملك حرية البيع والشراء طبقا لقراره الاستثماري الخاص به .

***prepared by:***  
**Mona Moustafa**  
**Islam Fathy**  
**Mustafaa Ra'fat**

**zeinab.mostafa@miragebrokerage.net**  
**islam.fathi@miragebrokerage.net**  
**mustafa@miragebrokerage.net**